


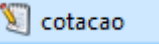
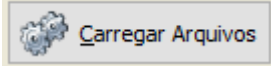

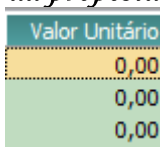



*Passo a passo para preenchimento da planilha*

<p>1. <i>Baixe a Pasta</i></p>  <p>PROPOSTA</p>	<p>2. <i>Extraia a Pasta</i></p>  <p>PROPOSTA</p>	<p>3. <i>Contém dois arquivos</i></p>  <p>cotacao PROPOSTA_X</p>
<p>4. <i>Clík Duplo em Cotação</i></p> 	<p>5. <i>Clík Duplo em</i></p> 	<p>6. <i>Escolha a proposta e carregue o arquivo clicando duplo em</i></p> 
<p>7. <i>Digíte os preços da proposta</i></p> 	<p>8. <i>Clík em confirmar</i></p> 	<p>9. <i>Salve no seu pen drive e conduza no dia da licitação</i></p>

*Obs.: os dados cadastrais abaixo devem vir cadastrados.*

<p>Cliente : Endereço : Contato :</p>	<p>Cotação / Proc. Licitatório : Total :</p>
<p>Itens (F5) <b>Dados Cadastrais do Fornecedor (F6)</b> Dados da Proposta (F7)</p>	
<p>CNPJ: <input type="text"/></p> <p>Inscrição Estadual: <input type="text"/></p> <p>Nome da Empresa: <input type="text"/></p> <p>Contato: <input type="text"/></p> <p>Endereço: <input type="text"/> Complemento: <input type="text"/></p> <p>CEP: <input type="text"/> Cidade: <input type="text"/> UF: <input type="text"/></p> <p>Telefone: <input type="text"/> Email: <input type="text"/></p> <p>Fax: <input type="text"/> Site: <input type="text"/></p>	<p>Dados Bancários</p> <p>Banco: <input type="text"/> Agência: <input type="text"/></p> <p>Conta: <input type="text"/></p>